


**Dekor**



**Schichtstoff**




**Furnier**



**Hochglanz-Lack**

# Die Umfeld-Gestaltung auf einen Blick

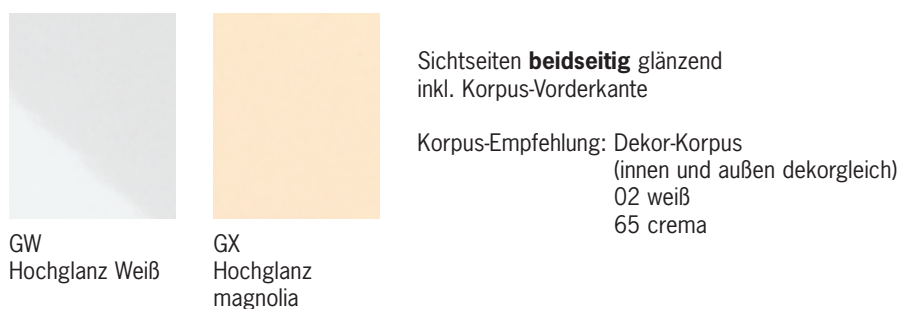
## 1. Dekor-Korpus (innen und außen dekorgleich):



## 2. Rundum-Korpus (außen Dekor, innen weiß):




## 3. Dekor glänzend für Modelle „NIZZA“ und „MONACO“



# Die Umfeld-Gestaltung auf einen Blick


## 1. Schichtstoff glänzend für Modell „ARIZONA“ und „DAKOTA“



SR rot      SC crema      SX hellgrau      SC cappuccino      SG gelb      ST terra      SW weiß

Sichtseiten außen inkl. Korpus-Vorderkante in Schichtstoff / innen Rundum-Korpus Empfehlung 04 Alu-Dekor · 7C anthrazit

## 2. Hochglanz-Lack für Modell „MONACO“



Sichtseiten lackiert  
inkl. Korpus-Vorderkante

HK kristallweiß      HM magnolia      HR rot      HP cappuccino

Korpus-Empfehlung:      Dekor-Korpus 02 weiß      Dekor-Korpus 65 crema      Rundumkorpus 04 Alu-Dekor 7C Anthrazit      Rundumkorpus 66 cappuccino

## 3. Eiche- und Fichte-Furniere:



EM Eiche jasmin      EZ Eiche schiefergrau      EG Eiche steingrau      ET Eiche transparent      ED Eiche tabac      FG Fichte antikgelb      FW Fichte antikweiß



FA Fichte antikkupfer      FS Fichte schwarzbraun      FR Fichte rotbraun

sichtbare Korpus-Außenseiten lieferbar:  
in Verbindung mit dem Rundum-Korpus, innen weiß

## 4. Birke-Furniere, exklusiv für Modell „WINDSOR“ (nur in PRIMO lieferbar)



GP gold patiniert      WP grau patiniert


als Pilasterwange in GP oder WP  
Dekor-Korpus „03 vanille“ bei GP  
(innen und außen dekorgleich),  
oder  
Rundum-Korpus „67 sandbeige“ bei WP  
(innen weiß)

# Umfeld-Gestaltung Dekor

✓ = serienmäßig

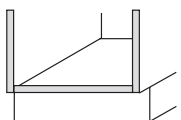
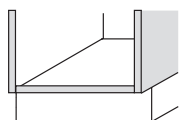




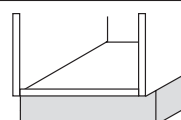
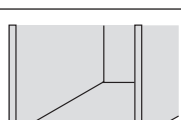
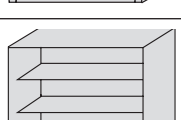
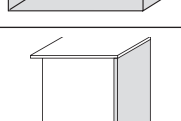
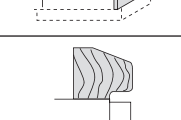
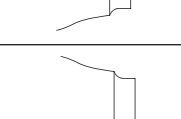
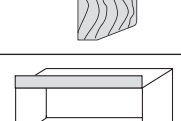
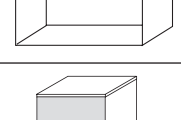
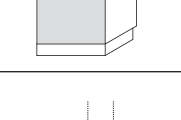
● = lieferbar

– = nicht lieferbar


 = Dekorkorpus



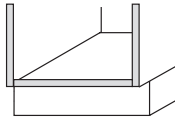
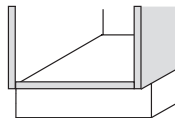

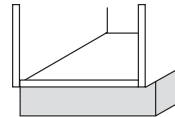
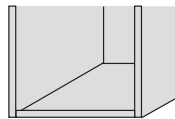
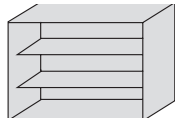
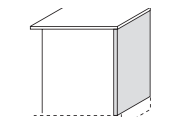
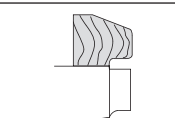
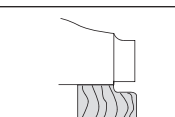
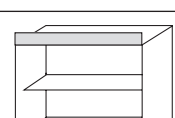
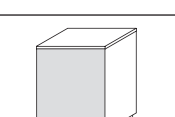
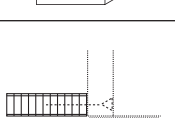
Weiße	Vanille	Alu-Dekor	Anthrazit	Nussbaum	Buche natur	Grau	Crema	Capuccino
02	03	04	7C	8A	45	63	65	66

		Weiße 02	Vanille 03	Alu-Dekor 04	Anthrazit 7C	Nussbaum 8A	Buche natur 45	Grau 63	Crema 65	Capuccino 66
Dickkante Dekor		✓	✓	✓	✓	✓	✓	✓	✓	✓
Bezeichnung		A	M	N	4	5	H	U	V	W
Rundum-Korpus				✓	✓	✓	✓			✓
Sockel		✓	✓	✓	✓	✓	✓	✓	✓	✓
Innenkorpus bei Glas-Oberschränken		✓	✓	✓	✓	✓	✓	✓	✓	✓
Regal und Jalousieschrank		✓	✓	✓	✓	✓	✓	✓	✓	✓
Wangen, Abdeckböden und Steckborde		●	●	●	●	●	●	●	●	●
Kranzprofile		●	●	– lieferbar in Alu-Lack AF	–	–	●	●	●	●
Lichtblenden		●	●	– lieferbar in Alu-Lack AF	–	–	●	●	●	●
Decken-Passeleisten		●	●	●	●	●	●	●	●	●
Rückwandverkleidung		●	●	●	●	●	●	●	●	●
Korpusbündige Passstücke		●	●	●	●	●	●	●	●	●

# Umfeld-Gestaltung Dekor

- ✓ = serienmäßig
- = lieferbar
- = nicht lieferbar
-  = Dekorkorpus



	Sand-beige 67	Wildbirne matt 71	Birke hell 72	Bavaria Buche 74	Canada Apfel 75	Calvados 76	Viktoria Kirsche 82	canyon 7A	caramel 7B
	✓ X	✓ P	✓ Q	✓ i	✓ O	✓ T	✓ Y	✓ 2	✓ 3
	✓	✓	✓	✓	✓		✓	✓	✓
	✓	✓	✓	✓	✓	✓	✓	✓	✓
	✓	✓	✓	✓	✓	✓	✓	✓	✓
	✓	✓	✓	✓	✓	✓	✓	✓	✓
	●	●	●	●	●	●	●	●	●
	●	●	●	●	●	●	●	–	–
	●	●	●	●	●	●	●	–	–
	●	●	●	●	●	●	●	●	●
	●	●	●	●	●	●	●	●	●
	●	●	●	●	●	●	●	●	●

# Umfeld-Gestaltung Dekor glänzend

- ✓ = serienmäßig
- = lieferbar
- = nicht lieferbar



		Hochglanz weiß GW	Hochglanz magnolia GX	Hochglanz Zwetschge GZ
Dekor-Korpus		02 weiß	65 crema	65 crema
Bezeichnung		A	V	V
Sichtseiten beidseitig glänzend (Vorderkante gleichfarbig) <b>gegen Mehrpreis</b>		GW ●	GX ●	-
Sockel		✓	✓	-
Innenkorpus bei Glasschränken		✓	✓	-
Regal und Jalousieschrank		✓	✓	-
Wangen, Abdeckböden und Steckborde		●	●	● Maserungs- verlauf senkrecht
Kranzprofile		-	-	-
Lichtblenden		-	-	-
Decken-Passeleisten		●	●	-
Rückwandverkleidung und Nischenverkleidung		●	●	● 19 mm stark
Korpusbündige Passstücke		●	●	●

**Hinweis Sichtseiten (sichtbare Korpus-Außenseite):** Die sichtbaren Korpusseiten sind beidseitig glänzend. Alle weiteren Korpus-Vorderkanten und Korpus-Seiten sind in Dekor-Ausführung 02 weiß oder 65 crema.

# Umfeld-Gestaltung Schichtstoff

- ✓ = serienmäßig
- = lieferbar
- = nicht lieferbar



		rot SR	crema SC	hell- grau SX	cappuc- cino SP	gelb SG	terra ST	weiß SW
Dickkante Schichtstoff		-	-	-	-	-	-	-
Dickkante Dekor		Rundum-Korpus nach Wahl (S. V 2.4 – V 2.5)						
Sichtseiten (Vorderkante gleichfarbig) <b>gegen Mehrpreis</b>		● SR	● SC	● SX	● SP	● SG	● ST	● SW
		Innenseite weiß						
Sockel		✓	✓	✓	✓	✓	✓	✓
Innenkorpus bei Glasschränken		-	-	-	-	-	-	-
		Dekorempfehlung 63 grau oder 7C anthrazit						
Regal und Jalousieschrank		-	-	-	-	-	-	-
		Dekorempfehlung 63 grau oder 7C anthrazit						
Wangen, Abdeckböden 25 und 50 mm		●	●	●	●	●	●	●
		<b>Arizona</b> mit dekorgleicher Schichtstoffkante <b>Dakota</b> mit 1 mm Alukante, edelstahlfarbig						
Kranzprofile		-	-	-	-	-	-	-
Lichtblenden		-	-	-	-	-	-	-
Decken-Passleisten		-	-	-	-	-	-	-
Rückwandverkleidung		●	●	●	●	●	●	●
		<b>Arizona</b> mit dekorgleicher Schichtstoffkante <b>Dakota</b> mit 1 mm Alukante, edelstahlfarbig						
Korpusbündige Passstücke		●	●	●	●	●	●	●
		Dekorempfehlung 63 grau oder 7C anthrazit						

**Hinweis Korpus-Ausführung: Rundum-Korpus (außen Dekor, innen weiß) mit Sichtseiten (außen Schichtstoff, innen weiß) oder Dekor-Korpus und Wangen**

# Umfeld-Gestaltung Schichtstoff Design-Elemente

- ✓ = serienmäßig
- = lieferbar
- = nicht lieferbar



Achtung:  
Maserung horizontal  
max. Höhe 1.250 mm  
Maserungsverlauf bei Wangen  
daher immer senkrecht

		Zebrano SZ	Nussbaum SN	Birnbaum SB	Macassar SY	
Dickkante Schichtstoff		-	-	-	-	
Dickkante Dekor		Rundum-Korpus nach Wahl				
Sichtseiten (Vorderkante gleichfarbig) <b>gegen Mehrpreis</b>		-	-	-	-	Dekorempfehlung 63 grau oder 7C anthrazit
Sockel		-	-	-	-	
Innenkorpus bei Glasschränken		-	-	-	-	Dekorempfehlung 63 grau oder 7C anthrazit
Regal und Jalousieschrank		-	-	-	-	Dekorempfehlung 63 grau oder 7C anthrazit
Wangen, Abdeckböden 25 und 50 mm Maserungsverlauf bei Wangen in Holznachbildung immer senkrecht		●	●	●	●	<b>Arizona</b> mit dekorgleicher Schichtstoffkante <b>Dakota</b> mit 1 mm Alukante, edelstahlfarbig
Kranzprofile		-	-	-	-	
Lichtblenden		-	-	-	-	
Decken-Passleisten		-	-	-	-	
Rückwandverkleidung		●	●	●	●	<b>Arizona</b> mit dekorgleicher Schichtstoffkante <b>Dakota</b> mit 1 mm Alukante, edelstahlfarbig
Korpusbündige Passstücke		-	-	-	-	Dekorempfehlung 63 grau oder 7C anthrazit

**Hinweis Korpus-Ausführung:** Rundum-Korpus (außen Dekor, innen weiß) mit Sichtseiten (außen Schichtstoff, innen weiß) oder Dekor-Korpus und Wangen

# Umfeld-Gestaltung furniert

- ✓ = serienmäßig
- = lieferbar
- = nicht lieferbar



	Eiche transparent ET	Eiche tabac ED	Eiche schiefergrau EZ	Eiche steingrau EG	Eiche jasmin EM	Fichte antikupfer FA	Fichte antikgelb FG	Fichte antikweiß FW	Fichte schwarzbraun FS	Fichte rotbraun FR
Dekor- oder Rundum-Korpus Dickkante Dekor	1	4	4	N/4	M	A	0	W/X	4	4
Sichtseiten furniert gegen Mehrpreis (Vorderkante gleichfarbig)	●	●	●	●	●	●	●	●	●	●
Sockel, furniert	●	●	●	●	●	●	●	●	●	●
Innenkorpus bei Glasschränken	– Dekore S. 2.4-2.5	– Dekore S. 2.4-2.5	– Dekore S. 2.4-2.5	– Dekore S. 2.4-2.5	– 03 vanille	●	●	●	●	●
Regal und Jalousieschrank Holzschütten	●	●	●	●	●	●	●	●	●	●
Wangen, Abdeckböden und Steckborde	●	●	●	●	●	●	●	●	●	●
Kranzprofile	●	–	–	–	●	●	●	●	●	●
Lichtblenden	●	–	–	–	●	●	●	●	●	●
Decken-Passleisten	●	●	●	●	●	●	●	●	●	●
Rückwandverkleidung und Nischenverkleidung	●	●	●	●	●	●	●	●	●	●
Korpusbündige Passstücke	●	●	●	●	●	●	●	●	●	●

# Umfeld-Gestaltung Lack Hochglanz und Windsor

- ✓ = serienmäßig
- = lieferbar
- = nicht lieferbar

## Lack Hochglanz

## nur PRIMO: Windsor




		Kristallweiß HK	magnolia HM	rot HR	cappuccino HP	gold patiniert GP	grau patiniert WP
Dickkante Dickkante Dekor		– Dekor-Korpus 02 weiß	– Dekor-Korpus 65 crema	– Dekor-Korpus 63 grau	– Rundum-Korpus 66 cappuccino	– Dekor-Korpus 03 vanille	– Rundum-Korpus 67 sandbeige
Sichtseiten (Vorderkante gleichfarbig)		Dekor glänzend GW oder lackiert HK	Dekor glänzend GX oder lackiert HM	Wangen HR oder lackiert HR	Wangen HP oder lackiert HP	–	–
Sockel		–	–	–	–	●	●
		Dekor-Empfehlung 58 Edelstahl					
Innenkorpus bei Glasschränken		GW Dekor glänzend	GX Dekor glänzend	63 grau	66 cappuccino	vanille 03	sandbeige 67
Regal und Jalousieschrank		– oder GW	– nur GX	–	–	vanille 03 –	sandbeige 67 –
		Dekor-Empfehlung 63 grau/65 crema					
Wangen, Abdeckböden und Steckborde		● oder Dekor glänzend GW	● oder Dekor glänzend GX	nur 25 mm		● nur Pilasterwange	● nur Pilasterwange
Kranzprofile		–	–	–	–	●	●
Lichtblenden		–	–	–	–	●	●
Decken-Passeleisten		–	–	–	–	●	●
Rückwandverkleidung und Nischenverkleidung		– nur GW	– nur GX	–	–	●	●
Korpusbündige Passstücke		–	–	–	–	●	●



GLAS 1  
**Klarglas**



GLAS 3  
**Mattglas (Satinato)**



GLAS 4  
**Master-Carree**



**a) Alu-Rahmentür AL**  
**b) Alu-Rahmentür ES**  
edelstahl-farbig  
Lieferbare Glasarten:  
GLAS 1, 3 und 4 (siehe oben)




**Rahmentüren und Auszugsblenden**

- a) Alu-Rahmen mit Passepartout **AL**
- b) Alu-Rahmen mit Passepartout edelstahl-farbig **ES**

**Lieferbare Glasart:**

GLAS 3  
Mattglas (Satinato)

Serienmäßig mit Stangengriff  
(keine abweichende Griff-Anordnung möglich).




















**Glas-Design-Tür ohne Griff, nur mit TIP-ON-Beschlag lieferbar**

Glas-Front, 4 mm, Kanten gefast und poliert, rückseitig lackiert und mit Splitterschutzfolie nach Normen BS 6206 und EN 12600, verklebt auf 16 mm Trägerplatte in Dekor (Bezeichnung 02–82 angeben.)

- GLAS 10 White Soft  
ähnlich RAL 9010
- GLAS 11 Grey Metal  
ähnlich RAL 9006
- GLAS 12 Grey Dark  
Dunkelgrau
- GLAS 13 Black Classic  
ähnlich RAL 9005
- GLAS 14 Blue Luminous  
ähnlich RAL 5002
- GLAS 15 Red Dark  
ähnlich RAL 3004

# Griff-Übersicht

*		Knopf: Zinnfarbig	<b>B X</b>	*		Knopf: verzinkt schwarz durchgerieben	<b>B M</b>
*		Knopf: Schwarz	<b>B W</b>	*		Knopf: Bronze antik	<b>B O</b>
		Knopf: matt vernickelt mit Einlage Kupfer gefärbt	<b>B R</b>	*		Griff: verzinkt schwarz durchgerieben ⌀—⌀ 128 mm	<b>D E</b>
		Knopf: glänzend vernickelt	<b>B E</b>	*		Griff: Bronze antik ⌀—⌀ 128 mm	<b>D F</b>
		Knopf: matt vernickelt	<b>B T</b>	*		Griff: matt vernickelt ⌀—⌀ 96 mm	<b>C D</b>
		Knopf: matt vernickelt	<b>B G</b>	*		Griff: verzinkt antik ⌀—⌀ 96 mm	<b>C E</b>
*		Knopf: brüniert	<b>B Y</b>	*		Griff: verzinkt antik ⌀—⌀ 96 mm	<b>C F</b>
		Knopf: weiß RAL 9010 Fuß Chrom glänzend	<b>B A</b>	<b>Keramik-Griff für Finca-Küchen/Landhaus-Stil:</b>			
*		Griff: Keramik weiß/bronziert ⌀—⌀ 128 mm	<b>E V</b>	*		Griff: Zinnfarbig ⌀—⌀ 128 mm	<b>L A</b>

\* = Ecklösung 65 x 65 cm erforderlich

Griff-Positionierung siehe Seite 2.15


# Griff-Übersicht

*		Griff: Edelstahl-Optik ⌀ 96 mm	<b>C G</b>	*		Griff: Edelstahl-Optik ⌀ 128 mm	<b>E M</b>
		Griff: silberfarbig glänzend ⌀ 128 mm	<b>D C</b>	*		Griff: blank verchromt ⌀ 128 mm	<b>E X</b>
		Griff: silberfarbig matt ⌀ 128 mm	<b>D D</b>			Griff: Edelstahl-Optik ⌀ 128 mm	<b>E N</b>
*		Griff: matt vernickelt ⌀ 128 mm	<b>E L</b>			Griff: matt vernickelt ⌀ 128 mm	<b>E W</b>
		Griff: Bogengriff silberfarbig glänzend ⌀ 128 mm	<b>D W</b>			Griff: blank verchromt ⌀ 128 mm	<b>E Y</b>
		Griff: silberfarbig matt ⌀ 128 mm	<b>D X</b>	*		Griff: <b>Edelstahl massiv</b> ⌀ 160 mm	<b>F D</b>
		Griff: matt vernickelt ⌀ 128 mm	<b>D S</b>	*		Griff: alufarbig ⌀ 160 mm	<b>F G</b>
*		Griff: matt vernickelt ⌀ 128 mm	<b>E G</b>	*		Griff: matt verchromt ⌀ 160 mm	<b>F H</b>
		Griff: Nickel Velours ⌀ 128 mm	<b>E T</b>	*		Griff: blank verchromt ⌀ 160 mm	<b>F N</b>
*		Griff: Chrom Velours ⌀ 128 mm	<b>E B</b>	*		Griff: Nickel Velours ⌀ 160 mm	<b>F O</b>

Griff-Positionierung siehe Seite 2.15

\* = Ecklösung 65 x 65 cm erforderlich

# Griff-Übersicht



\* = Ecklösung 65 x 65 cm erforderlich

Griff-Positionierung siehe Seite 2.15

# Griff-Übersicht

\* = Bei allen hier abgebildeten Griffen muß die Ecklösung 65 x 65 cm eingeplant werden.

## Design-Knopf für moderne Fronten:



Knopf: **B L**  
Edelstahl geschliffen



Design-Griff für moderne Rillenfronten (Lugano, Zürich)

Griff: **S A**  
eingefräster Metallgriff mit Ring, Edelstahl  
**Mehrpreis: 21 €/Stück**

## Design-Knopf für glatte, moderne Fronten:



Knopf: **B V**  
eckig, Edelstahl Finish

\*



Griff: **F E**  
Edelstahl  
⌀ 160 mm  
**Mehrpreis: 6 €/Stück**

## Design-Griffplatte:



Griff: **MP**  
Edelstahl Finish  
⌀ 64 mm

\*



Griff: **F F**  
matt vernickelt  
Stange Edelstahl massiv  
⌀ 160 mm  
**Mehrpreis: 6 €/Stück**



Griff: **H F**  
Alu massiv  
⌀ 192 mm  
**Mehrpreis: 4 €/Stück**

\*



Griff: **F M**  
Griffmuschel alufarbig  
eingefräst, waagrecht  
**Mehrpreis: 21 €/Stück**

## Design-Griff Fine-Line ohne Mehrpreis



Griff: **GB 1** 192 mm  
**GB 2** 320 mm  
Ausführung: **M X**  
Edelstahl Finish  
Griffanordnung:  
Lade / Auszug / Klappe:  
bis 35 cm: **GB 1** waagrecht  
40-120 cm: **GB 2** waagrecht  
Türen: **GB 2** senkrecht

\*



Griff: **GB 1** 192 mm  
**GB 2** 320 mm

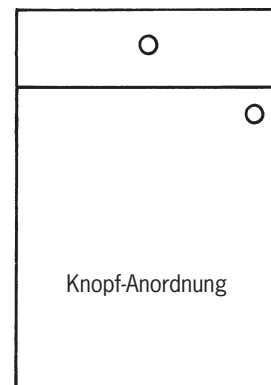
Ausführung: **M V**  
matt verchromt  
Griffanordnung:  
Lade / Auszug / Klappe:  
bis 35 cm: **GB 1** waagrecht  
40-120 cm: **GB 2** waagrecht  
Türen: **GB 2** senkrecht



**Mehrpreis: 9 €/Stück**

# Knopf-/Griff-Positionierung

Bitte geben Sie neben der Griff-Bezeichnung die gewünschte Anordnung (waagrecht/senkrecht/mittig) an.





**AX** Edelstahl massiv, Ø 14 mm  
Sockel matt vernickelt



**AT** Stangengriff eckig, matt vernickelt

Ausführungsbezeichnung: Bitte in der Bestellung angeben!

## Stangengriffe

Artikel-Bezeichnung:

**ZK ST-GR**

**Mehrpreis je Stangengriff, unabhängig von der Gesamtlänge, in Verbindung mit der Küchenbestellung:**

**Stangengriffe als Einzelbestellung:**

**Preise siehe Kapitel „Zubehör“**

Korpusbreite	Frontbreite ⊖—⊖	Artikel-Bezeichnung	Bohrmaß	Ausführung: <b>AT</b> Preis je Stück	Ausführung: <b>AX</b> Preis je Stück
30 cm	295 mm	<b>ZK ST-GR 1</b>	184 mm	<b>19</b>	<b>24</b>
35 cm	345 mm	<b>ZK ST-GR 3</b>	234 mm	<b>19</b>	<b>24</b>
40 cm	395 mm	<b>ZK ST-GR 5</b>	284 mm	<b>19</b>	<b>24</b>
45 cm	445 mm	<b>ZK ST-GR 7</b>	334 mm	<b>19</b>	<b>24</b>
50 cm	495 mm	<b>ZK ST-GR 9</b>	384 mm	<b>19</b>	<b>24</b>
60 cm	595 mm	<b>ZK ST-GR 11</b>	484 mm	<b>19</b>	<b>24</b>
70 cm	695 mm	<b>ZK ST-GR 12</b>	584 mm	<b>19</b>	<b>24</b>
80 cm	795 mm	<b>ZK ST-GR 14</b>	684 mm	<b>19</b>	<b>24</b>
90 cm	895 mm	<b>ZK ST-GR 16</b>	784 mm	<b>19</b>	<b>24</b>
100 cm	995 mm	<b>ZK ST-GR 17</b>	884 mm	<b>19</b>	<b>24</b>
120 cm	1195 mm	<b>ZK ST-GR 19</b>	1084 mm	<b>19</b>	<b>24</b>

Korpushöhe z.B. Oberschränke	Fronthöhe ⊕ ⊖	Artikel-Bezeichnung	Bohrmaß	Preis je Stück	Preis je Stück
	348 mm	<b>ZK ST-GR 3</b>	234 mm	<b>19</b>	<b>24</b>
	427 mm	<b>ZK ST-GR 5</b>	284 mm	<b>19</b>	<b>24</b>
O	570 mm	<b>ZK ST-GR 9</b>	384 mm	<b>19</b>	<b>24</b>
OH	713 mm	<b>ZK ST-GR 13</b>	528 mm	<b>19</b>	<b>24</b>
OS	856 mm	<b>ZK ST-GR 14</b>	684 mm	<b>19</b>	<b>24</b>
	927 mm	<b>ZK ST-GR 15</b>	735 mm	<b>19</b>	<b>24</b>
	999 mm	<b>ZK ST-GR 16</b>	784 mm	<b>19</b>	<b>24</b>
	1142 mm	<b>ZK ST-GR 17</b>	884 mm	<b>19</b>	<b>24</b>
	1285 mm	<b>ZK ST-GR 19</b>	1084 mm	<b>19</b>	<b>24</b>

## Griff-Positionierung



### Griff-Positionierung:

Bei Türen: **senkrecht**

Bei Schubladen, Auszügen und Klappen: **waagrecht**

**Bei Stangengriffen muß die Ecklösung 65 x 65 cm eingeplant werden.**



**Front:**  
melaminharzbeschichtet, 19 mm stark,  
**Buche natur Nachbildung,**  
umlaufend Dickkanten in Buche-Dekor

**Modell-Kurz-Bezeichnung:** BR  
**Front-Farbe:** 45  
**Front-Kantenfarbe:** H2



Glas-Stollentür



Alu-Rahmentür  
in Aluminium oder  
edelstahl-farbig  
mit Glasfüllung



**Front:**  
melaminharzbeschichtet, 19 mm stark,  
**Victoria Kirsche Nachbildung,**  
umlaufend Dickkanten in Victoria Kirsche-Dekor

**Modell-Kurz-Bezeichnung:** GA  
**Front-Farbe:** 82  
**Front-Kantenfarbe:** 82



Glas-Stollentür



Alu-Rahmentür in Aluminium  
oder edelstahl-farbig  
mit Glasfüllung

**Lieferbare Frontfarben:**

Front: Vorder- und Rückseite dekorgleich:



71 Wildbirne matt



72 Birke hell



74 Bavaria Buche



75 Canada Apfel



76 Calvados



79 Zebrano  
Strukturverlauf waagrecht



82 Victoria Kirsche



8A Nussbaum  
Strukturverlauf waagrecht



**Front:**  
melaminharzbeschichtet, 19 mm stark,  
**Crema**, umlaufend gleichfarbige Dickkanten

**Modell-Kurz-Bezeichnung:** BC  
**Front-Farbe:** 65  
**Front-Kantenfarbe:** 65



Glas-Stollentür




Alu-Rahmentür  
in Aluminium oder  
edelstahl-farbig  
mit Glasfüllung

## Lieferbare Frontfarben:

Front: Vorder- und Rückseite dekorgleich:



25 chinarot



65 crema



66 cappuccino



7B caramel



67 sandbeige



68 pastellgelb



7A canyon



7C anthrazit



**Front:**  
melaminharzbeschichtet, 19 mm stark,  
**weiß**, umlaufend weiße Dickkanten

**Modell-Kurz-Bezeichnung:** RI  
**Front-Farbe:** O2  
**Front-Kantenfarbe:** A2



Glas-Stollentür



Alu-Rahmentür  
in Aluminium oder  
edelstahl-farbig  
mit Glasfüllung



**Front:**  
melaminharzbeschichtet, 19 mm stark,  
**Alu-Dekor**, umlaufend Dickkanten

**Modell-Kurz-Bezeichnung:** TR  
**Front-Farbe:** 04  
**Front-Kantenfarbe:** L2



Glas-Stollentür



Alu-Rahmentür  
in Aluminium oder  
edelstahl-farbig  
mit Glasfüllung



**Front:**  
melaminharzbeschichtet, 19 mm stark,  
**perlweiß, Esche-Struktur,**  
umlaufend weiße Dickkanten

**Modell-Kurz-Bezeichnung:** BO  
**Front-Farbe:** 41  
**Front-Kantenfarbe:** A2



Glas-Stollentür



Alu-Rahmentür  
in Aluminium oder  
edelstahl-farbig  
mit Glasfüllung



**Front:**  
melaminharzbeschichtet, 19 mm stark,  
**grau**, umlaufend gleichfarbige Dickkanten

**Modell-Kurz-Bezeichnung:** KS  
**Front-Farbe:** 63  
**Front-Kantenfarbe:** Z2



Glas-Stollentür



Alu-Rahmentür in Aluminium  
oder edelstahl-farbig  
mit Glasfüllung



**Front:**  
Kunststoff beschichtet  
**glänzend**, magnolia  
umlaufend gleichfarbige Dickkanten

**Modell-Kurz-Bezeichnung:** NI  
**Front-Farbe:** GX  
**Front-Kantenfarbe:** GX



Glas-Stollentür




Alu-Rahmentür in Aluminium  
oder edelstahl-farbig  
mit Glasfüllung

**Lieferbare Frontfarben:**



**GW** weiß glänzend



**GX** magnolia glänzend



**GZ** Zwetschge glänzend  
Strukturverlauf waagrecht



**Front:**

MDF-Koffertür, 19 mm stark, Bavaria Buche, kunststoffummantelt, allseits gerundet, **Radius 3 mm**

**Modell-Kurz-Bezeichnung:** AM  
**Front-Farbe:** FU

**Fronten mit Glasfüllung:**



MDF-Rahmentür



Alu-Rahmentür in Aluminium oder edelstahl-farbig

**Lieferbare Frontfarben:**


**Front: Vorder- und Rückseite dekorgleich:**



**WU** weiß



**NU** grau



**JU** crema



**VU** vanille



**DU** Calvados

**Front: Vorderseite farbig, Rückseite weiß:**



**EU** sandbeige



**OU** cappuccino



**TU** Victoria Kirsche



**iU** Birke hell



**LU** Wildbirne matt



**AU** Canada Apfel



**UU** Buche natur



**FU** Bavaria Buche



**Front:**

MDF-Koffertür, 19 mm stark, grau, kunststoffummantelt, allseits gerundet, mit Griffschiene

**Modell-Kurz-Bezeichnung:** AH  
**Front-Farbe:** NU

**zzgl. Mehrpreis Griffschiene: 48 €/Stück**

Schranktypen mit abgeschrägter Tür,  
 Unterschränke 15 cm breit,  
 Unterschränke mit Drahtauszügen,  
 Karussellschränke 80 cm breit,  
 Oberschränke mit Faltilftüren und Eck-Oberschränke  
 60 x 60 cm sind mit Griffschiene nicht lieferbar.

**Fronten mit Glasfüllung:**



Alu-Rahmentür in Aluminium oder edelstahl-farbig

**Lieferbare Frontfarben:**


**Front: Vorder- und Rückseite dekorgleich:**



**WU** weiß



**NU** grau



**JU** crema



**VU** vanille



**DU** Calvados

**Front: Vorderseite farbig, Rückseite weiß:**



**UU** Buche natur



**FU** Bavaria Buche



**iU** Birke hell



**LU** Wildbirne matt



**AU** Canada Apfel



**Front:**

MDF-Koffertür, 19 mm stark, grau, kunststoffummantelt, mit aufrechter Rillenfräsung

**Modell-Kurz-Bezeichnung: ZR**

Frontaufteilung:

Rillenfräsung innerhalb der Front: alle 100 mm

Frontbreite	Abstand links	Abstand rechts
volle Dezimeter	97 mm	97 mm
35/45/55 cm	72 mm	72 mm

Planungshinweis:

Griff **SA** nur bei Schrankbreiten im vollen Dezimeter-Maß lieferbar!

**Fronten mit Glasfüllung:**



MDF-Rahmentür



Alu-Rahmentür in Aluminium oder edelstahl-farbig

**Lieferbare Frontfarben:**


Front: Vorder- und Rückseite dekorgleich:



**WU** weiß



**NU** grau



**JU** crema



**VU** vanille



**Front:**

MDF-Koffertür, 19 mm stark, Canada Apfel, kunststoffummantelt, allseits gerundet, **mit Facette**

**Modell-Kurz-Bezeichnung:** PS  
**Front-Farbe:** AU

**Fronten mit Glasfüllung:**



MDF-Rahmentür




Alu-Rahmentür in Aluminium oder edelstahl-farbig

**Lieferbare Frontfarben:**


**Front: Vorder- und Rückseite dekorgleich:**



**WU** weiß



**NU** grau



**JU** crema



**VU** vanille



**DU** Calvados

**Front: Vorderseite farbig, Rückseite weiß:**



**EU** sandbeige



**OU** cappuccino



**TU** Victoria Kirsche



**iU** Birke hell



**LU** Wildbirne matt



**AU** Canada Apfel



**UU** Buche natur



**FU** Bavaria Buche



**Front:**

MDF-Koffertür, 19 mm stark, kunststoffummantelt,  
**Kassettenform**, allseits gerundet

**Modell-Kurz-Bezeichnung:** AK

**Fronten mit Glasfüllung:**


MDF-Rahmentür

**Lieferbare Frontfarben:**


**Front: Vorder- und Rückseite dekorgleich:**



**WU** weiß



**NU** grau



**JU** crema



**VU** vanille



**Front:**

MDF-Koffertür, 19 mm stark, kunststoffummantelt, allseits gerundet, Kassettenform mit Innenfräsung, Rahmen mit angedeuteter Gehrung, allseits gerundet

**Modell-Kurz-Bezeichnung: UT**

**Fronten mit Glasfüllung:**

MDF-Rahmentür


Alu-Rahmentür in Aluminium oder edelstahlfarbig

**Lieferbare Frontfarben:**


**Front: Vorder- und Rückseite dekorgleich:**



**WU** weiß



**NU** grau



**JU** crema



**VU** vanille



**DU** Calvados

**Front: Vorderseite farbig, Rückseite weiß:**



**UU** Buche natur



**FU** Bavaria Buche



**iU** Birke hell



**LU** Wildbirne matt



**AU** Canada Apfel



**Front:**  
MDF-Koffertür, 19 mm stark,  
**weiß Hochglanz** kunststoffummantelt,  
allseits gerundet, Radius 3 mm

**Modell-Kurz-Bezeichnung:** KI  
**Front-Farbe:** HU

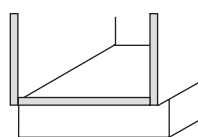


MDF-Rahmentür  
mit Glasfüllung

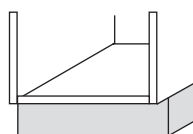


Alu-Rahmentür mit Passepartout  
und Glasfüllung

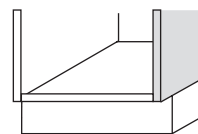
## Trendfarben für die Umfeld-Gestaltung:



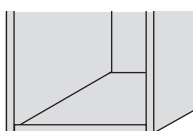
**Rundum-Korpus**  
oder  
Dekor-Korpus weiß 02



**Sockel:**  
**58** Edelstahl-Nachbildung  
**GW** Hochglanz weiß



**Sichtseiten**  
**gegen Mehrpreis**  
**GW** Hochglanz weiß  
beidseitig glänzend



**Innenkorpus**  
**für Glasschränke**  
**GW** Hochglanz weiß



**Front:**

MDF-Koffertür, kunststoffummantelt, mit **profiliertem Rahmen, 63 mm**

**Modell-Kurz-Bezeichnung: MA**

**Fronten mit Glasfüllung:**



MDF-Rahmentür



Alu-Rahmentür in Aluminium oder edelstahl-farbig

**Lieferbare Frontfarben:**


**Front: Vorder- und Rückseite dekorgleich:**



**WU** weiß



**NU** grau



**JU** crema



**VU** vanille



**DU** Calvados

**Front: Vorderseite farbig, Rückseite weiß:**



**EU** sandbeige



**OU** cappuccino



**TU** Victoria Kirsche



**iU** Birke hell



**LU** Wildbirne matt



**AU** Canada Apfel



**UU** Buche natur



**FU** Bavaria Buche



**Front:**

MDF-Koffertür, kunststoffummantelt,  
mit **umlaufendem Rahmen, 63 mm**

**Modell-Kurz-Bezeichnung: SE**

**Fronten mit Glasfüllung:**



MDF-Rahmentür




Alu-Rahmentür in Aluminium  
oder edelstahl-farbig

**Lieferbare Frontfarben:**


**Front: Vorder- und Rückseite dekorgleich:**



**WU** weiß



**NU** grau



**JU** crema



**VU** vanille



**DU** Calvados

**Front: Vorderseite farbig, Rückseite weiß:**



**EU** sandbeige



**OU** cappuccino



**TU** Victoria Kirsche



**iU** Birke hell



**LU** Wildbirne matt



**AU** Canada Apfel



**UU** Buche natur



**FU** Bavaria Buche



**Front:**

MDF-Koffertür, kunststoffummantelt, mit **profiliertem Breitrahmen, 83 mm**

**Modell-Kurz-Bezeichnung: BD**

**Fronten mit Glasfüllung:**



MDF-Rahmentür




Alu-Rahmentür in Aluminium oder edelstahl-farbig

**Lieferbare Frontfarben:**


**Front: Vorder- und Rückseite dekorgleich:**



**WU** weiß



**NU** grau



**JU** crema



**VU** vanille



**DU** Calvados

**Front: Vorderseite farbig, Rückseite weiß:**



**EU** sandbeige



**OU** cappuccino



**TU** Victoria Kirsche



**iU** Birke hell



**LU** Wildbirne matt



**AU** Canada Apfel



**UU** Buche natur



**FU** Bavaria Buche



**Front:**

MDF-Koffertür, 22 mm stark, kunststoffummantelt, mit **Breitrahmen und Rillenfräsung, mit Profilierung**

**Modell-Kurz-Bezeichnung: TL**

**Fronten mit Glasfüllung:**

MDF-Rahmentür mit Sprossen

**Lieferbare Frontfarben:**


**Front: Vorder- und Rückseite dekorgleich:**



**WU** weiß



**NU** grau



**JU** crema



**VU** vanille



**Front:**

MDF-Koffertür, 22 mm stark, kunststoffummantelt, mit **Breitrahmen und Bogenfräsung**

**Modell-Kurz-Bezeichnung: CL**

**Fronten mit Glasfüllung:**

MDF-Rahmentür mit Sprossen

**Lieferbare Frontfarben:**


**Front: Vorder- und Rückseite dekorgleich:**



**WU** weiß



**NU** grau



**JU** crema



**VU** vanille



**Front:**

hochglänzende Acryl-Tür, 19 mm stark,  
mit gleichfarbigen Kanten

**Rückseite nur in weiß lieferbar**

**Sichtseiten nicht lieferbar**

**Regale/abgeschrägte Schränke nicht lieferbar**

**Modell-Kurz-Bezeichnung: CR**  
**Frontkanten-Farbe AO weinrot**


**Mindest-Bestellmenge: 5 Schränke pro Auftrag.**

Front-Kanten-Farbe gleichfarbig:  
Farbbezeichnung siehe unten

**Bitte beachten Sie die Pflegehinweise!**



Alu-Rahmentür  
in Aluminium oder  
edelstahl-farbig  
mit Glasfüllung



Glas-Design-Tür

**Lieferbare Frontfarben:**



**AO** weinrot



**AA** silber




**AS** schwarz




**AP** cappuccino



**AD** grün



**AW** weiß



**AC** crema



**Front:**  
glänzende HPL-Schichtstoffplatten in 0,9 mm Stärke, terra, 19 mm Gesamtstärke, Rückseite matt, mit verschiedenen Kantendekoren, 4-seitig,

**Modell-Kurz-Bezeichnung:** AR  
**Front-Farbe:** ST

**Front-Kantenfarbe: ST** Schichtstoff terra  
**Front-Kantenfarbe: M2** Multiplex-Optik  
**Front-Kantenfarbe: D1** Alu-Optik


**Mindest-Bestellmenge: 5 Schränke pro Auftrag**

**Regale/abgeschrägte Schränke nicht lieferbar**

**ARIZONA** mit Bügelgriff Edelstahl matt  
Bohrabstand: 160 mm  
Griff: waagrecht **F P**

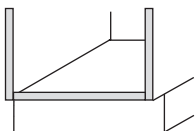


Alu-Rahmentür  
in Aluminium oder  
edelstahl-farbig  
mit Glasfüllung

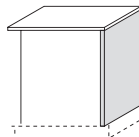


Glas-Design-Tür

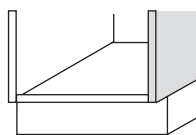
## Trendfarben für die Umfeld-Gestaltung:



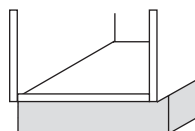
**Standard-Korpus:**  
**U** grau (Dekor-Korpus  
innen und außen  
dekorgleich  
oder:



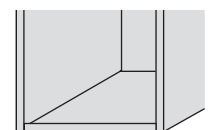
**Wangen/Abdeckböden**  
**25 und 50 mm:** AR ARIZONA  
in 2 verschiedenen Kanten-Dekoren,  
beidseitig belegt



**Sichtseiten mit  
Rundum-Korpus:**  
außen Dekor, innen weiß  
**ST** Schichtstoff, innen weiß,  
gegen Mehrpreis



**Sockel:**  
**63** grau  
**58** Edelstahl-Nachbildung  
**ST** Schichtstoff glänzend terra



**Innenkorpus für  
Glas-Oberschränke**  
**U** grau

Weitere Gestaltungsfarben wählen Sie aus der Übersicht Seite 2.2 bis 2.8

### Bitte beachten Sie:


Bei der Schichtstoff-Kante ist der Phenolharz-Aufbau als Fuge sichtbar. Dies ist ein Echtheitsbeweis für Schichtstoff und kein Reklamationsgrund.



Front-Farbe: **SR rot**  
 Front-Kantenfarbe: **SR** Schichtstoff  
 Front-Kantenfarbe: **M2** Multiplex-Optik  
 Front-Kantenfarbe: **D1** Alu-Optik




Front-Farbe: **SC crema**  
 Front-Kantenfarbe: **SC** Schichtstoff  
 Front-Kantenfarbe: **M2** Multiplex-Optik  
 Front-Kantenfarbe: **D1** Alu-Optik




Front-Farbe: **SX hellgrau**  
 Front-Kantenfarbe: **SA** Schichtstoff  
 Front-Kantenfarbe: **M2** Multiplex-Optik  
 Front-Kantenfarbe: **D1** Alu-Optik




Front-Farbe: **SP cappuccino**  
 Front-Kantenfarbe: **SP** Schichtstoff  
 Front-Kantenfarbe: **M2** Multiplex-Optik  
 Front-Kantenfarbe: **D1** Alu-Optik



Front-Farbe: **SG gelb**  
 Front-Kantenfarbe: **SG** Schichtstoff  
 Front-Kantenfarbe: **M2** Multiplex-Optik  
 Front-Kantenfarbe: **D1** Alu-Optik




Front-Farbe: **SW weiß**  
 Front-Kantenfarbe: **SW** Schichtstoff  
 Front-Kantenfarbe: **M2** Multiplex-Optik  
 Front-Kantenfarbe: **D1** Alu-Optik




Front-Farbe: **ST terra**  
 Front-Kantenfarbe: **ST** Schichtstoff  
 Front-Kantenfarbe: **M2** Multiplex-Optik  
 Front-Kantenfarbe: **D1** Alu-Optik

**Design-Elemente – moderne Hölzer als glänzende Schichtstoffplatte – Maserung horizontal**




Front-Farbe: **SZ Zebrano hell**  
**Strukturverlauf waagerecht**  
 Front-Kantenfarbe: **SZ** Schichtstoff  
 Front-Kantenfarbe: **M2** Multiplex-Optik  
 Front-Kantenfarbe: **D1** Alu-Optik



Front-Farbe: **SN Nussbaum**  
**Strukturverlauf waagerecht**  
 Front-Kantenfarbe: **SN** Schichtstoff  
 Front-Kantenfarbe: **M2** Multiplex-Optik  
 Front-Kantenfarbe: **D1** Alu-Optik



Front-Farbe: **SB Birnbaum**  
**Strukturverlauf waagerecht**  
 Front-Kantenfarbe: **SB** Schichtstoff  
 Front-Kantenfarbe: **M2** Multiplex-Optik  
 Front-Kantenfarbe: **D1** Alu-Optik



Front-Farbe: **SY Macassar**  
**Strukturverlauf waagerecht**  
 Front-Kantenfarbe: **SY** Schichtstoff  
 Front-Kantenfarbe: **M2** Multiplex-Optik  
 Front-Kantenfarbe: **D1** Alu-Optik

**Planungshinweis für die Holzdekore: Das erste Maß z. B. bei Nischenverkleidungen gibt immer die Maserungsrichtung an. Waagerechter Maserungsverlauf bis max. 125 cm Höhe!**



gleichfarbige Schichtstoffkante (Phenolharz-Kante sichtbar)



**M2** Multiplex-Optik



**D1** Alu-Optik



**Front:**

MDF-Koffertür, **22 mm stark**, kunststoffummantelt, mit **durchgehender Griffleiste**

**Modell-Kurz-Bezeichnung: MB**

**Rückseite nur in weiß lieferbar!**




Alu-Rahmentür  
in Aluminium oder  
edelstahl-farbig  
mit Glasfüllung

**Lieferbare Frontfarben:**


**Front: Vorderseite farbig, Rückseite weiß:**



**WU** weiß



**NU** grau



**JU** crema



**VU** vanille



**Front:**

furnierte Ausführung mit aufrechter Rillenfräsung in Eiche schiefergrau

**Modell-Kurz-Bezeichnung:** LU  
**Front-Farbe:** EZ

Frontaufteilung:

Rillenfräsung innerhalb der Front: alle 100 mm

Frontbreite	Abstand links	Abstand rechts
volle Dezimeter	97 mm	97 mm
34/45/55 cm	72 mm	72 mm

Planungshinweis:

Griff **SA** nur bei Schrankbreiten im vollen Dezimeter-Maß lieferbar!

Holz als natürlicher Werkstoff fällt in Farbe und Struktur oft unterschiedlich aus.

Deshalb sind geringe Farbunterschiede bedingt durch die Holzfarbe in einer Kommission bzw. bei Ergänzungslieferungen nicht immer zu vermeiden und kein Reklamationsgrund.

**Mindest-Bestellmenge: 5 Schränke pro Auftrag.**



Holz-Rahmentür mit Glasfüllung



Alu-Rahmentür in Aluminium oder edelstahl-farbig mit Glasfüllung

**Lieferbare Oberflächen:**



**EZ** Eiche schiefergrau



**EG** Eiche steingrau



**Front:**

Kassetten-Breitrahmenfront,  
20 mm stark, massiver Breitrahmen mit glatter,  
furnierter Füllung, **Eiche transparent**

**Modell-Kurz-Bezeichnung:** MN  
**Front-Farbe:** ET

Holz als natürlicher Werkstoff fällt in Farbe und Struktur oft unterschiedlich aus. Deshalb sind geringe Farbunterschiede bedingt durch die Holzfarbe in einer Kommission bzw. bei Ergänzungslieferungen nicht immer zu vermeiden und kein Reklamationsgrund.

**Mindest-Bestellmenge: 5 Schränke pro Auftrag.**



Holz-Rahmentür  
mit Glasfüllung

**Lieferbare Oberflächen:**



ET Eiche transparent



ED Eiche tabac

**Front:**

beidseitig glatt furnierte Ausführung in **Eiche tabac**, mit umlaufender Furnierkante und 2 mm starken Radius

**Modell-Kurz-Bezeichnung:** MI  
**Front-Farbe:** ED

Holz als natürlicher Werkstoff fällt in Farbe und Struktur oft unterschiedlich aus.

Deshalb sind geringe Farbunterschiede bedingt durch die Holzfarbe in einer Kommission bzw. bei Ergänzungslieferungen nicht immer zu vermeiden und kein Reklamationsgrund.

**Mindest-Bestellmenge: 5 Schränke pro Auftrag.**



Glas-Stollentür



Alu-Rahmentür in Aluminium oder edelstahl-farbig mit Glasfüllung



**Front:**  
 glänzende HPL-Schichtstoffplatten in 0,9 mm Stärke,  
 terra, 19 mm Gesamtstärke, Rückseite matt, mit umlau-  
 fender 1 mm Aluminium-Kante, edelstahlfarbig

**Modell-Kurz-Bezeichnung:** DK  
**Front-Farbe:** ST  
**Front-Kantenfarbe:** ES

**Mindest-Bestellmenge:** 5 Schränke pro Auftrag

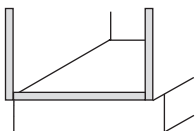
**Regale/abgeschrägte Schränke nicht lieferbar**



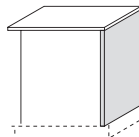
Alu-Rahmentür  
 in Aluminium oder  
 edelstahlfarbig  
 mit Glasfüllung

**DAKOTA** mit Bügelgriff Chrom  
 Bohrabstand: 160 mm  
 Griff: waagrecht **F T**

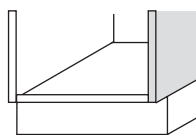
**Trendfarben für die Umfeld-Gestaltung:**



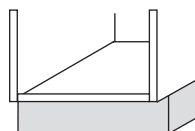
**Standard-Korpus:**  
**U** grau (Dekor-Korpus  
 innen und außen  
 dekorgleich  
 oder:



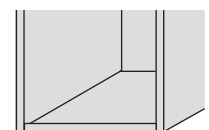
**Wangen/Abdeckböden**  
**25 und 50 mm:** DK DAKOTA mit  
 1 mm Aluminiumkante, edelstahl-  
 farbig, beidseitig belegt



**Sichtseiten mit  
 Rundum-Korpus:**  
 (außen Dekor, innen weiß)  
**ST** Schichtstoff terra,  
 innen weiß  
 gegen Mehrpreis




**Sockel:**  
**63** grau  
**58** Edelstahl-Nachbildung  
**ST** Schichtstoff glänzend terra



**Innenkorpus für  
 Glas-Oberschränke**  
**U** grau

Weitere Gestaltungsfarben wählen Sie aus der Übersicht Seite 2.2 bis 2.11






Front-Farbe:  
Front-Kantenfarbe:

**SR rot**  
**ES** 1 mm Aluminiumkante  
edelstahlfarbig

**SC crema**  
**ES** 1 mm Aluminiumkante  
edelstahlfarbig

**SX hellgrau**  
**ES** 1 mm Aluminiumkante  
edelstahlfarbig

**SP cappuccino**  
**ES** 1 mm Aluminiumkante  
edelstahlfarbig






Front-Farbe:  
Front-Kantenfarbe:

**SG gelb**  
**ES** 1 mm Aluminiumkante  
edelstahlfarbig

**SW weiß**  
**ES** 1 mm Aluminiumkante  
edelstahlfarbig

**ST terra**  
**ES** 1 mm Aluminiumkante  
edelstahlfarbig

**Design-Elemente – moderne Hölzer als glänzende Schichtstoffplatte – Maserung waagrecht**



Front-Farbe:  
Front-Kantenfarbe:

**SZ Zebrano hell**  
**Strukturverlauf**  
**waagrecht**  
**ES** 1 mm Aluminiumkante  
edelstahlfarbig

**SN Nussbaum**  
**Strukturverlauf**  
**waagrecht**  
**ES** 1 mm Aluminiumkante  
edelstahlfarbig


**SB Birnbaum**  
**Strukturverlauf**  
**waagrecht**  
**ES** 1 mm Aluminiumkante  
edelstahlfarbig

**SY Macassar**  
**Strukturverlauf**  
**waagrecht**  
**ES** 1 mm Aluminiumkante  
edelstahlfarbig

**Planungshinweis für die Holzdekore: Das erste Maß z. B. bei Nischenverkleidungen gibt immer die Maserungsrichtung an. Waagerechter Maserungsverlauf bis max. 125 cm Höhe!**



**ES 1 mm Aluminiumkante**  
edelstahlfarbig



**Front:**  
hochwertige Lack-Oberfläche in **cappuccino Hochglanz**,  
allseits gerundet

**Modell-Kurz-Bezeichnung:** MO  
**Front-Farbe:** HP

**Mindest-Bestellmenge: 5 Schränke pro Auftrag**  
**Regale/abgeschrägte Schränke nicht lieferbar**  
**Weitere Farben nach RAL lieferbar,**  
**980 € Pauschal-Mehrkosten pro Auftrag**



Alu-Rahmentür  
in Aluminium oder  
edelstahl-farbig  
mit Glasfüllung

**Lieferbare Oberflächen:**




HP cappuccino



HK kristallweiß

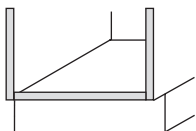


HR rot

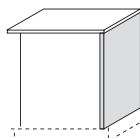


HM magnolia

**Trendfarben für die Umfeld-Gestaltung:**

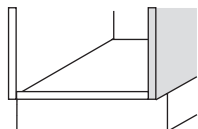


**Standard-Korpus:**  
**U** grau (Dekor-Korpus  
innen und außen  
dekorgleich

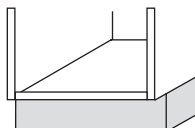


**Wangen/Abdeckböden**  
**25 mm: MO MONACO**  
beidseitig HG lackiert

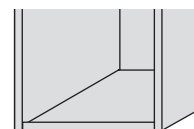
oder:



**Sichtseiten mit Rundum-Korpus:**  
(außen Dekor, innen weiß)  
glänzend lackiert  
gegen Mehrpreis



**Sockel:**  
**63** grau  
**58** Edelstahl-Nachbildung



**Innenkorpus für Glas-Oberschränke**  
**U** grau

Weitere Gestaltungsfarben wählen Sie aus der Übersicht Seite 2.6 und 2.10

**Front:**

Eiche-Rahmen-Front, massiver Rahmen mit furnierter Füllung, **Eiche Jasmin**

**Modell-Kurz-Bezeichnung:** BT

**Front-Farbe:** EM

Holz als natürlicher Werkstoff fällt in Farbe und Struktur oft unterschiedlich aus.

Deshalb sind geringe Farbunterschiede bedingt durch die Holzfarbe in einer Kommission bzw. bei Ergänzungslieferungen nicht immer zu vermeiden und kein Reklamationsgrund.

**Mindest-Bestellmenge: 5 Schränke pro Auftrag.**



Holz-Rahmentür  
mit Glasfüllung



**Front:**  
 Holzfront im aktuellen Used-Look,  
 Brettertür aus **Fichte-3-Schicht-Platten**  
 mit Rillenfräsung, patiniert, **antikweiß**  
**mit Gebrauchsspuren**

**Modell-Kurz-Bezeichnung:** BH  
**Front-Farbe:** FW antikweiß

**TV-Tipp:** Der neue Star in der ARD-Vorabendserie  
 „Verbotene Liebe“ – täglich um 17.50 Uhr:  
 Bornholm in antikweiß


**Mindest-Bestellmenge: 5 Schränke pro Auftrag.**



Holz-Rahmentür  
 mit Glasfüllung „Antikglas“

**BORNHOLM** mit Bügelgriff mit Platte verzinkt antik  
 Bohrabstand 96 mm  
 Griff: senkrecht **CF**


## Lieferbare Oberflächen:



FW antikweiß



FG antikgelb



FS schwarzbraun



FR rotbraun



FA antikkupfer




**Front:**  
Holzfront im aktuellen Used-Look,  
Rahmen und Füllung **Fichte massiv, antikgelb**  
**patiniert mit Gebrauchsspuren**

**Modell-Kurz-Bezeichnung:** C O  
**Front-Farbe:** F G antikgelb

**TV-Tipp:** Erleben Sie täglich in der RTL-Erfolgsserie  
„Unter uns“ das Modell „Cornwall“ in antikgelb.

**Mindest-Bestellmenge: 5 Schränke pro Auftrag.**



Holz-Rahmentür  
mit Glasfüllung „Antikglas“

**CORNWALL** mit Bügelgriff mit Platte verzinkt antik  
Bohrabstand 96 mm  
Griff: senkrecht C F

**Lieferbare Oberflächen:**



FG antikgelb



FG antikweiß



FR rotbraun



FA antikkupfer



**Front:**  
Birke Massivholz-Rahmen, abgeplattete Füllung,  
deckend lackiert, **in Handarbeit grau patiniert**

**Modell-Kurz-Bezeichnung:** WN  
**Front-Farbe:** WP

**Mindest-Bestellmenge: 5 Schränke pro Auftrag.**



**Front:**  
Birke Massivholz-Rahmen, abgeplattete Füllung,  
deckend lackiert, **in Handarbeit gold patiniert**

**Modell-Kurz-Bezeichnung:** WN  
**Front-Farbe:** GP

**Mindest-Bestellmenge: 5 Schränke pro Auftrag.**



### Front:

Massivholz-Front, 20 mm stark, **Rotkernbuche**, Radius 3 mm, geölte/gewachste Naturoberfläche mit iBR-Zertifikat

**Modell-Kurz-Bezeichnung:** AN  
**Front-Farbe:** MB

## ANCONA

Lieferbare Design-Elemente finden Sie im Kapitel

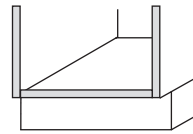
- Unterschränke
- Oberschränke
- Hochschränke

### Mehrpriese für Einzelfronten finden Sie auf Seite 8.27 bis 8.29

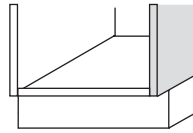
Diese hochwertige Holzart mit **waagrechttem Strukturverlauf** planen Sie als

- Laden-Vorderstück, 141 mm hoch (294 bis 994 mm Breite)
- Auszugsblende 284 mm hoch (294 bis 994 mm Breite)
- Klappen für Oberschränke, 284 und 427 mm hoch (294 bis 994 mm Breite)
- Klappen für Falttüren-Oberschränke OH-Serie, 355 mm hoch (594 und 894 mm Breite)

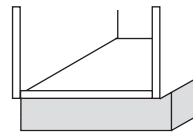
### Umfeld-Gestaltung:



**Korpus:**  
U grau



**Sichtseiten:**  
63 grau



**Sockel:**  
63 grau

## Tische und Stühle aus massivem Holz – 100 % Wohlfühl-Garantie

Tische und Stühle gehören zu den elementaren Einrichtungsgegenständen des Menschen. Deshalb sollten sie auch aus dem elementarsten Material sein: aus echtem, massivem Holz.



Einrichtungsbeispiel:  
ANCONA-MB-Tisch und -Stuhl



ANCONA-MB-Stuhl

Artikel und Preise  
siehe Kapitel „Zubehör“



**Front:**

Massivholz-Front, 20 mm stark, **amerikanischer Nussbaum**, Radius 3 mm, geölte/gewachste Naturoberfläche mit iBR-Zertifikat

**Modell-Kurz-Bezeichnung:** AN  
**Front-Farbe:** MS

### ANCONA

Lieferbare Design-Elemente finden Sie im Kapitel

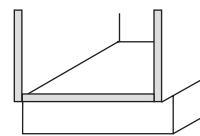
- Unterschränke
- Oberschränke
- Hochschränke

**Mehrpriese für Einzelfronten finden Sie auf Seite 8.27 bis 8.29**

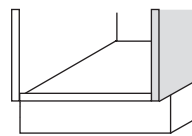
Diese hochwertige Holzart mit **waagrechttem Strukturverlauf** planen Sie als

- Laden-Vorderstück, 141 mm hoch (294 bis 994 mm Breite)
- Auszugsblende 284 mm hoch (294 bis 994 mm Breite)
- Klappen für Oberschränke, 284 und 427 mm hoch (294 bis 994 mm Breite)
- Klappen für Falttüren-Oberschränke OH-Serie, 355 mm hoch (594 und 894 mm Breite)

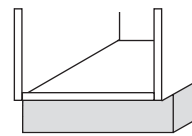
**Umfeld-Gestaltung:**



**Korpus:**  
U grau



**Sichtseiten:**  
63 grau



**Sockel:**  
63 grau

## Tische und Stühle aus massivem Holz – Lust auf Natur?

Die Tische und Stühle sind formschön, multifunktional und strapazierfähig. Die klare handwerkliche Form gilt als zeitloses Design. Massivholz mit besten Wohneigenschaften.



Einrichtungsbeispiel:  
ANCONA-MS-Tisch, -Sitzbank und -Stuhl

Artikel und Preise  
siehe Kapitel „Zubehör“



ANCONA-MS-Stuhl

---

## ES-EDELSTAHL-FRONT ALS DESIGN-ELEMENT

---

**Front:**

CNS-Front aus 0,8 mm starkem CNS-Blech, Werkstoff-Nr. 1.4301, Oberfläche gebürstet, alle Ecken dicht verschweißt und geschliffen, hinterfütert mit beidseitig beschichteter weißer Melaminharzplatte, 19 mm stark

**Modell-Kurz-Bezeichnung: ES**

**ES-EDELSTAHL-FRONT** mit Edelstahl-Stangengriff **gegen Mehrpreis**  
Griffanordnung: siehe Seite 2.16

Edelstahl-Fronten sind als Design-Tür modellunabhängig einsetzbar.  
Gestaltungselemente mit Edelstahl-Fronten finden Sie im Kapitel Unterschränke.

Die Umfeld-Gestaltung (Standard-Korpus, Sichtseiten, Sockel) richtet sich nach dem ausgewählten Modell.



**Front:**

MDF-Koffertür, 19 mm stark, kunststoffummantelt, allseits gerundet, mit waagerechter Rillenfräsung, **Radius 3 mm**

**Modell-Kurz-Bezeichnung: BB**

**Mehrpriis Griffmuschel F M: 21 €/Stück**

**Fronten mit Glasfüllung:**




Alu-Rahmentür in Aluminium oder edelstahl-farbig

**Lieferbare Frontfarben:**


**Front: Vorder- und Rückseite dekorgleich:**



**WU** weiß



**NU** grau



**JU** crema



**VU** vanille



**Front:**

MDF-Koffertür, 19 mm stark, kunststoffummantelt, allseits gerundet, **mit Griffschiene** und waagerechter Rillenfräsung

**Modell-Kurz-Bezeichnung: BI**

**zzgl. Mehrpreis Griffschiene: 48 €/Stück**

Schranksystemen mit abgeschrägter Tür, Unterschränke 15 cm breit, Unterschränke mit Drahtauszügen, Karussellschränke 80 cm breit, Oberschränke mit Faltilftüren und Eck-Oberschränke 60 x 60 cm sind mit Griffschiene nicht lieferbar.

**Fronten mit Glasfüllung:**



Alu-Rahmentür in Aluminium oder edelstahl-farbig

**Lieferbare Frontfarben:**


Front: Vorder- und Rückseite dekorgleich:



**WU** weiß



**NU** grau



**JU** crema



**VU** vanille